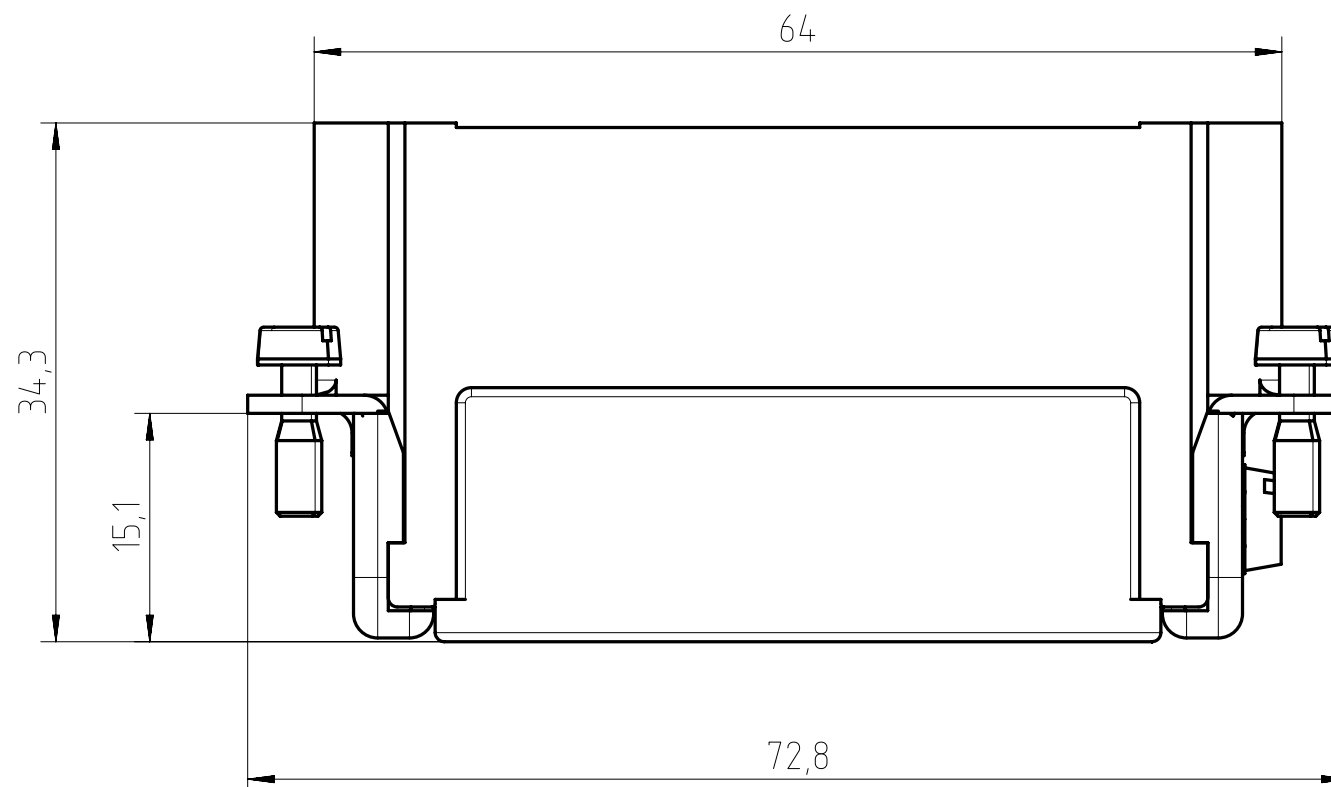
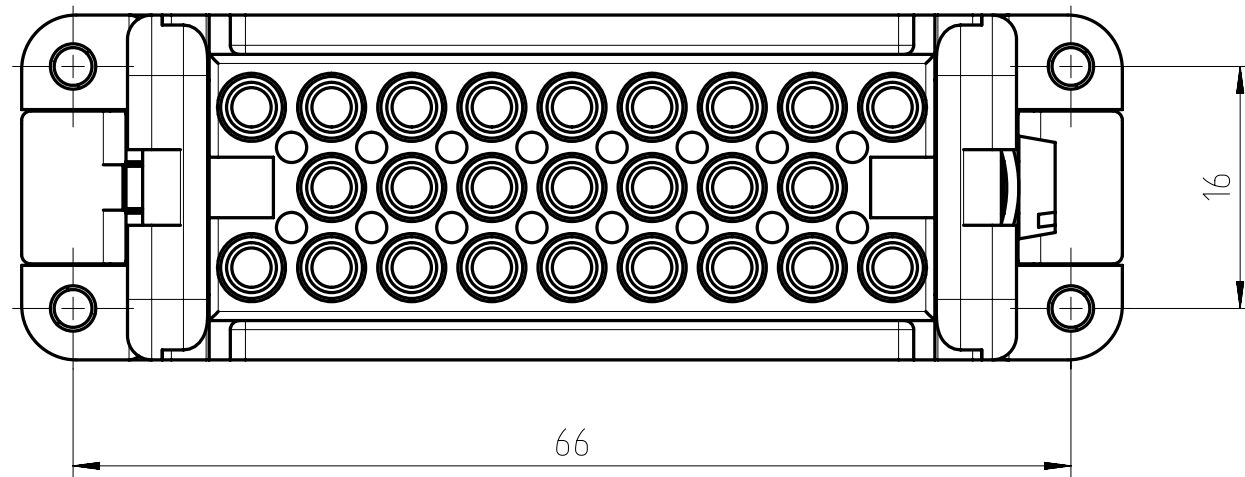
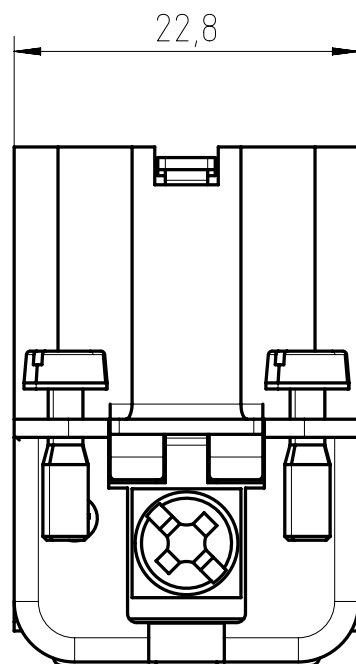


ISO 1:1



Gewicht (errechnet) / Calc WT : g				Zul. Abw./Tolerances :		Maßstab / Scale : 2:1 (1:1)		A3		
Prüfmaß / Testdimension						CUSTOMER DRAWING				
Teileindex Partindexnumber				 DIN / ISO 13715		Stifteinsatz 25pol male insert				
				2013	Datum/Date					Name
				Gez.	09.12.					Hoe.
				Drawn						
				Gepr.						
				Checked						
				<b>Amphenol-Tuchel Electronics GmbH</b>			M C146 10A025 000 2		Blatt/ Sheet 1	
02	201300845	09.12.13	Hoe.						1 Bl.	
Index	Änderung/Description	Datum/Date	Name	Ers. f. / Replacement for : M-C146 10A025 000 2 Rev01						

Alle technischen Daten wurden unter Laborbedingungen ermittelt und können im Praxisbetrieb abweichen.  
Es handelt sich bei den Angaben weder um Beschaffenheits- noch um Haltbarkeitsgarantien.  
All technical data have been measured in a laboratory environment and can be different during  
practical usage of the product. Any product information is for descriptive usage only and not legally binding,  
particularly the information does not constitute or provide any legal guarantees ("Beschaffenheitsgarantie" or  
"Haltbarkeitsgarantie").